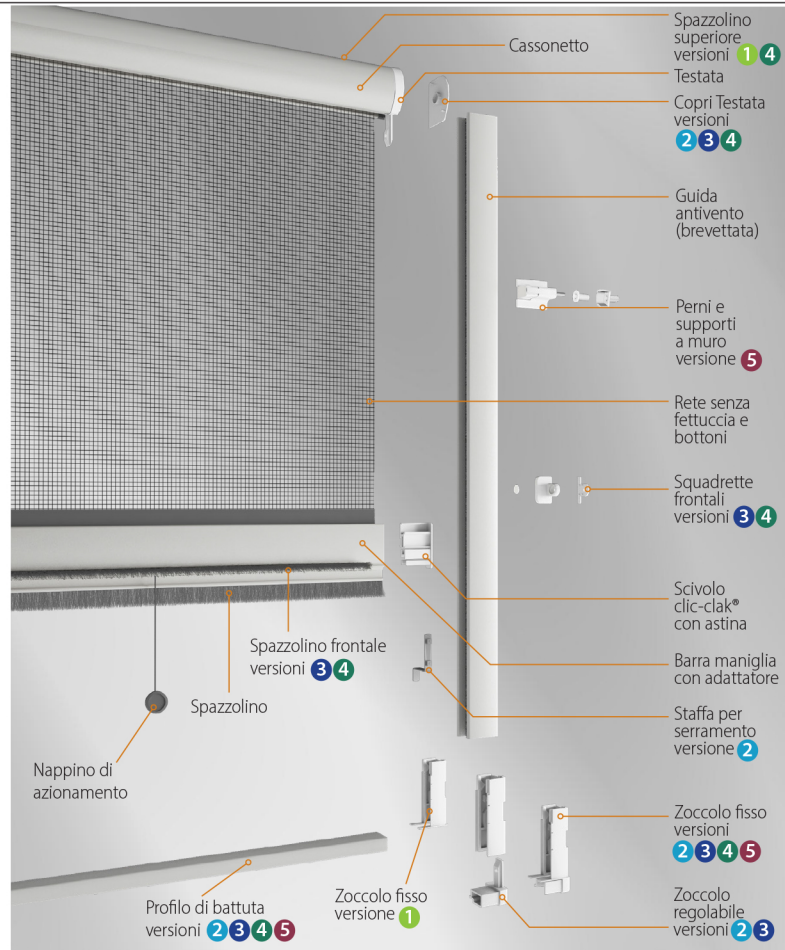


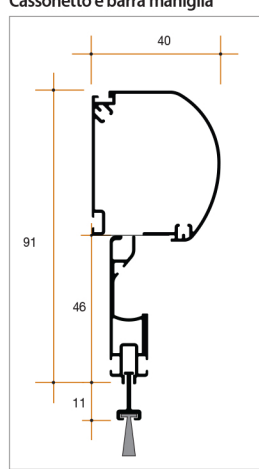
VERSIONE	TIPO DI AGGANCIO	APPLICAZIONE
1 Standard	Viti	Tutti i tipi di vano standard
2 Senza viti	Staffe	Sul serramento
3 Frontale esterna	Squadrette frontali	Perimetralmente al foro esterno
4 Frontale interna	Squadrette frontali	Finestre per tetti
5 Sgancio rapido	Perni	Finestre per tetti

Verticali

a Molla




Cassonetto e barra maniglia

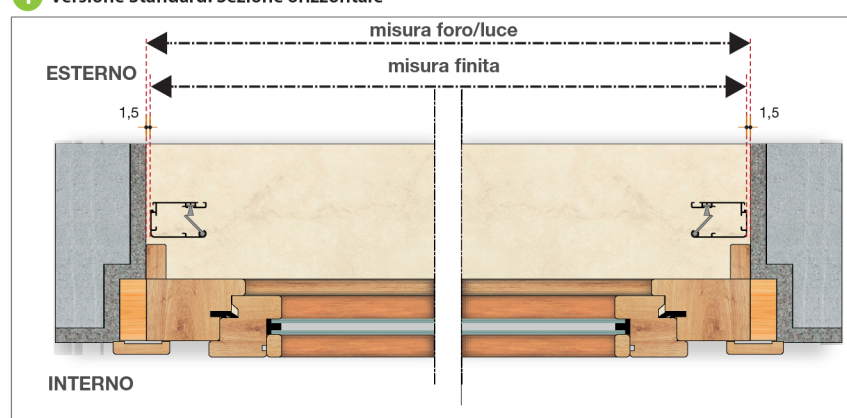


Guida con sistema antivento (brevetto internazionale Bettio)

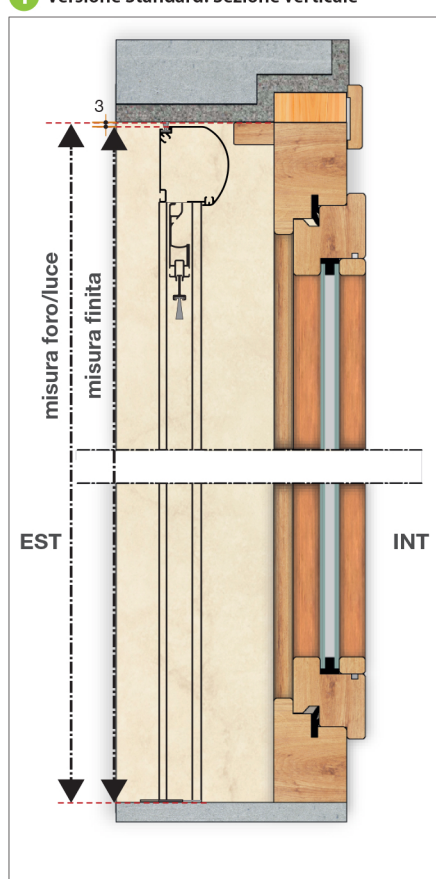
Si tratta di uno speciale profilo, dotato di uno spazzolino più lungo e rigido del normale. In presenza di forte vento, lo spazzolino ruota nell'apposita cava, infilandosi nella maglia della rete, evitandone la fuoriuscita dalla guida.



1 Versione Standard: Sezione orizzontale



1 Versione Standard: Sezione verticale



Il sistema di aggancio-sgancio CLIC-CLAK®

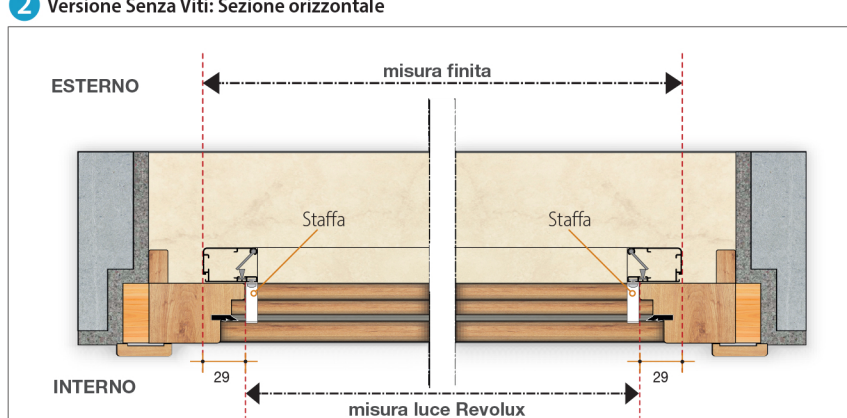
Il nostro meccanismo di aggancio e sgancio clic-clak® (brevetto internazionale Bettio) garantisce una facilità di utilizzo senza precedenti. È ideale nelle situazioni in cui c'è pochissima distanza tra la barra maniglia della zanzariera ed il serramento e quindi la manovra di sgancio mediante rotazione della barra maniglia risulta estremamente difficoltosa. Con il clic-clak® invece, basta premere la barra maniglia dall'alto ed anche con una sola mano la zanzariera si sgancia automaticamente.



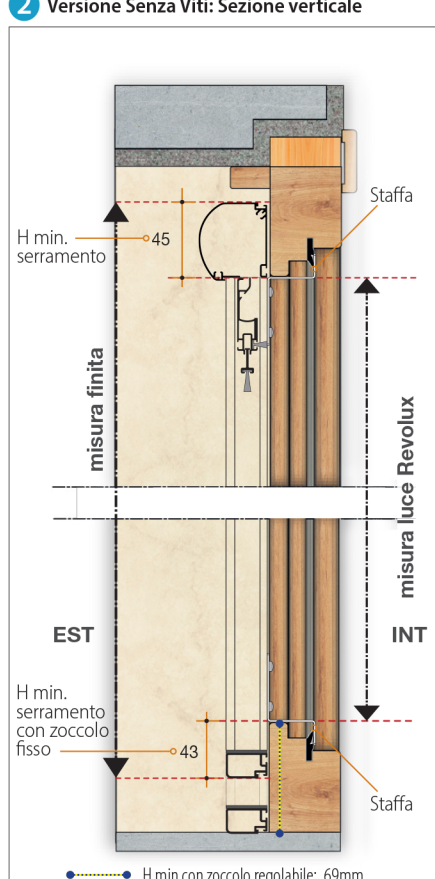
Verticali

a Molla

2 Versione Senza Viti: Sezione orizzontale



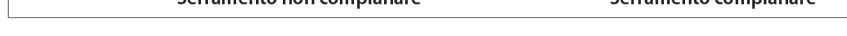
2 Versione Senza Viti: Sezione verticale



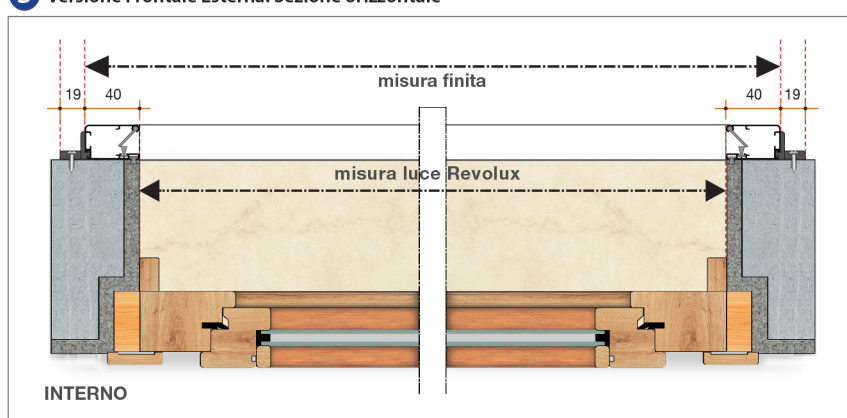
Staffe per finestra - rilevazione misura staffa

Specificare nell'ordine la misura della staffa desiderata. Calcolare l'esatta misura (x) della staffa adatta al proprio serramento tenendo conto che sono disponibili tagli da 4 a 36 mm, con multipli di 2 mm e che l'eventuale guarnizione di tenuta del serramento deve essere ben premuta.

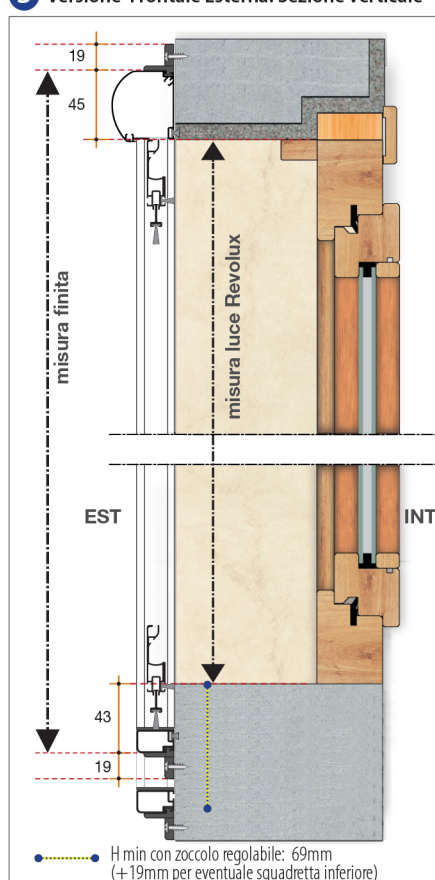
Nel caso di serramenti con anta e telaio complanari bisognerà aggiungere 4mm a tale misura per ospitare gli appositi distanziali e spazzolini adesivati. In questo caso occorre specificarlo nell'ordine.



3 Versione Frontale Esterna: Sezione orizzontale



3 Versione Frontale Esterna: Sezione verticale



Applicazione tramite Squadrette Frontali

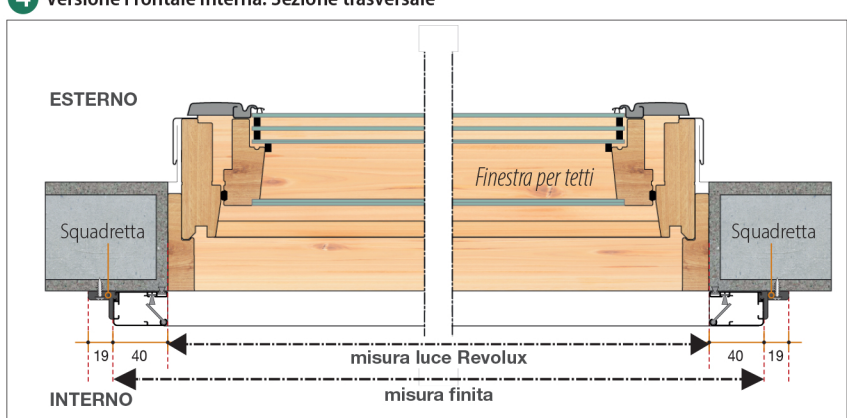


Accessori rappresentati in colore nero a scopo puramente illustrativo

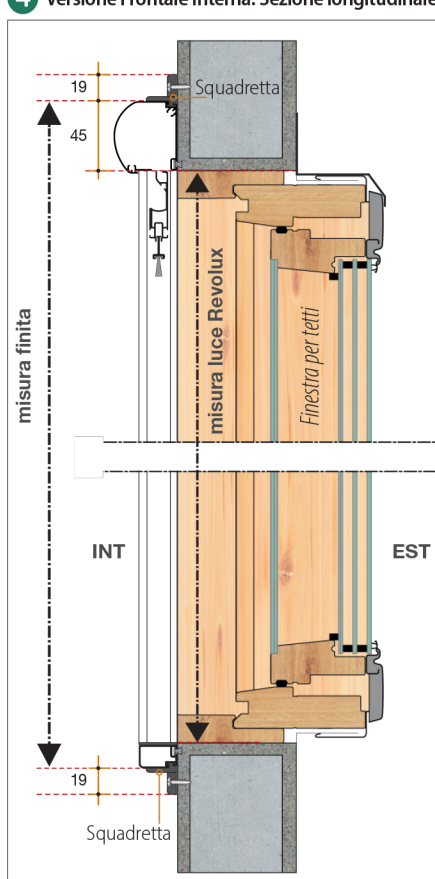
Verticali

a Molla

4 Versione Frontale Interna: Sezione trasversale



4 Versione Frontale Interna: Sezione longitudinale

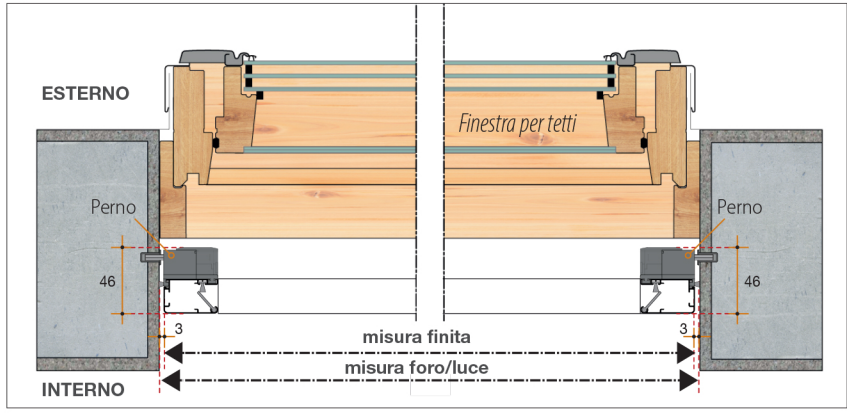


Applicazione tramite Squadrette Frontali

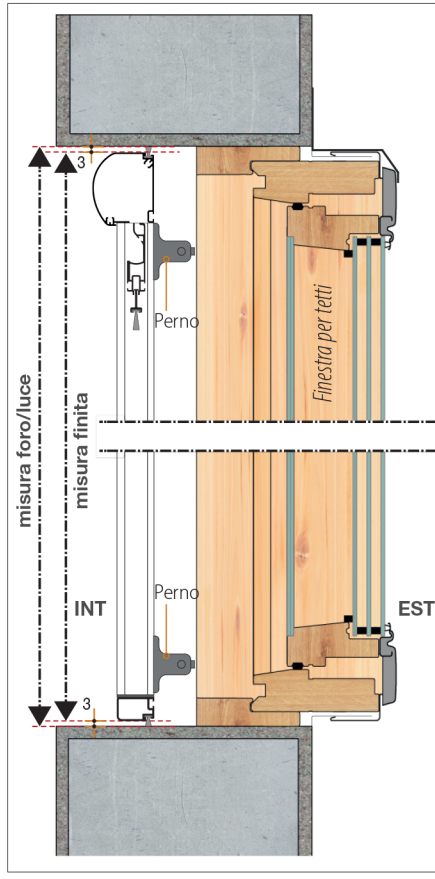


Installazione simulata

5 Versione Sgancio Rapido: Sezione trasversale



5 Versione Sgancio Rapido: Sezione longitudinale



Applicazione tramite Perni

